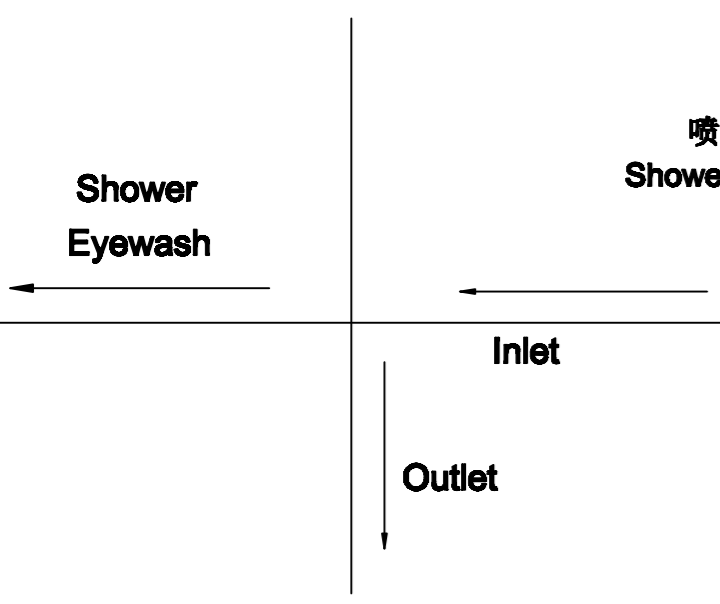
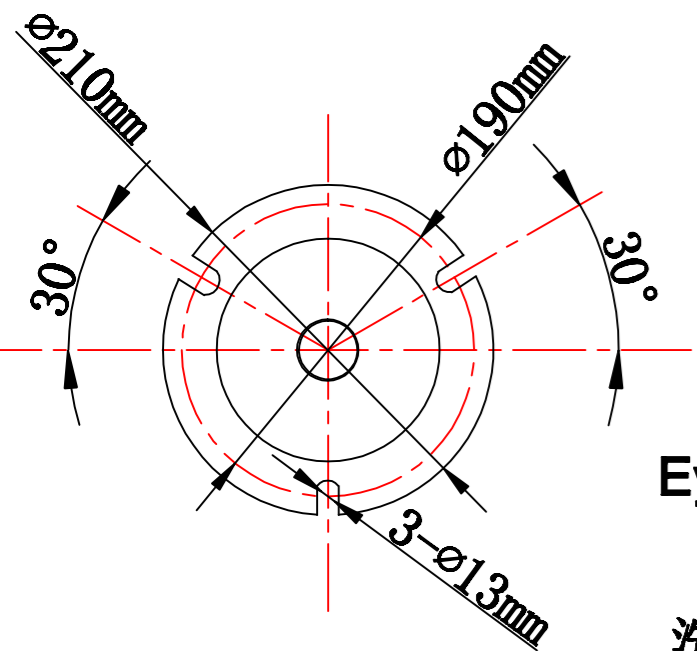


Install Direction Drawing



Base Install Size Drawing



洗眼手推柄
Eyewash Handle SS304
脚踏板
Treadle Plate
(CS immersed ABS)
(OPTION)

洗眼盆
Eyewash Bowl
SS304
洗眼总成
Eyewash Assembly
SS304

洗眼喷头
Eyewash Elbow
SS304

安全挂牌
Safety Plate PVC
安全警示带
Safety Sign

通水管 SS304
1-1/4" Pipe
1-1/4"FNPT
进水口 Inlet

通水管 SS304
1-1/4" Pipe

通水管 SS304
1-1/4" Pipe

1-1/4"FNPT
出水口 Outlet

底座 Base (Cast Iron Immersed ABS)

1" 喷淋球阀
Shower Valve SS304

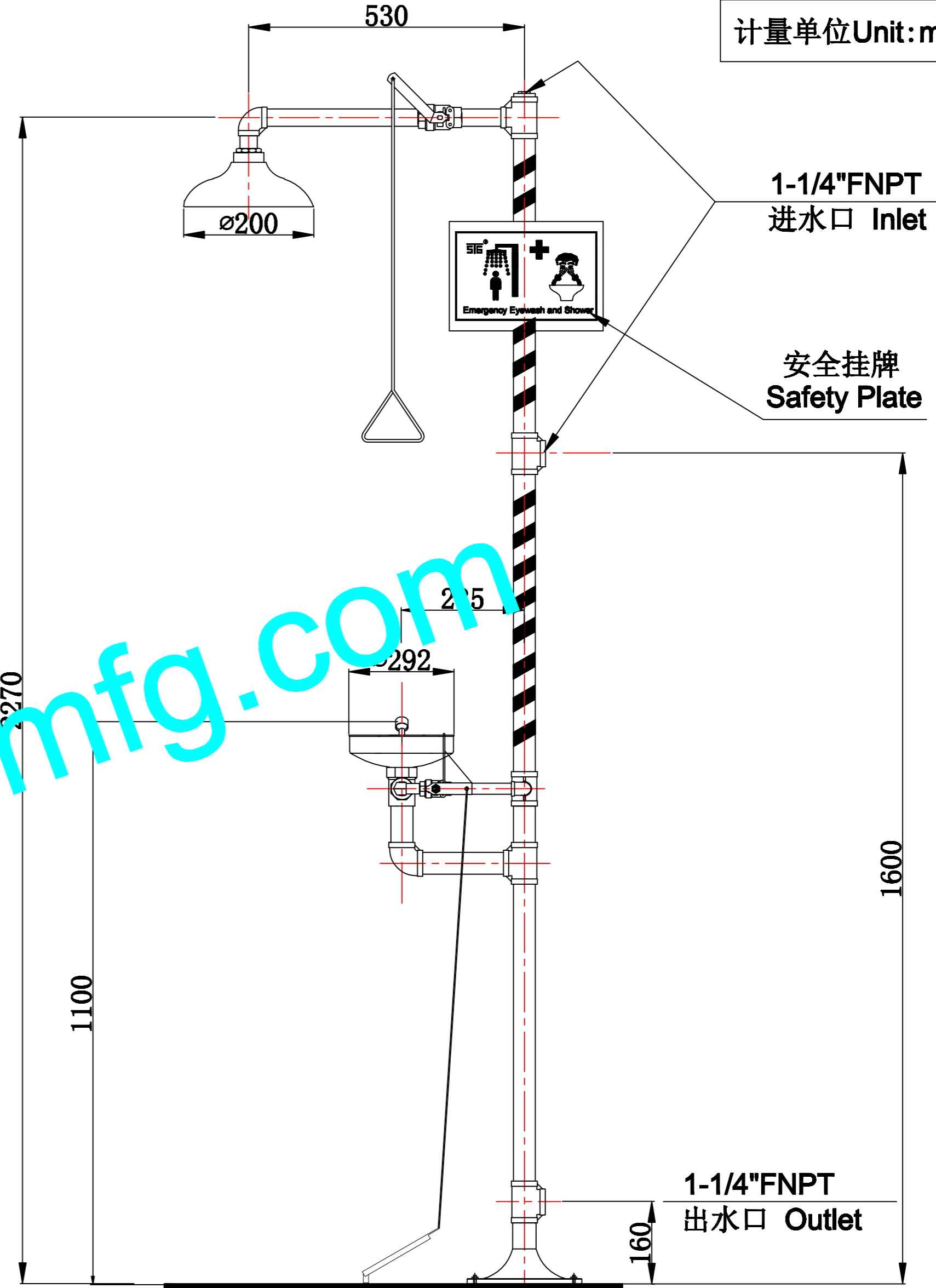
喷淋头
Shower Head

喷淋拉杆
Pull Rod SS304

计量单位 Unit: mm

1-1/4"FNPT
进水口 Inlet

安全挂牌
Safety Plate



地平面 Ground

1-1/4"FNPT
出水口 Outlet

高性能抗腐蚀不锈钢复合式洗眼器 尺寸部件图和安装图				P/N801009-S2E2B2	
设计	Mr.zhang	2-Jan-2013	重量	20KG	F2222
审核	Mr.Tiger.liu	2-Jan-2013	版次	REV.0	STG®
			共 1 张	第 1 页	