



# 高性能抗腐蚀不锈钢立式洗眼器

## *TOP SS Emergency Eye Washer*

产品编号: **P/N 802009**

# 使用说明书

欢迎您使用本产品，为了使您得到更好的安全保护，请您使用本产品前先详细阅读本产品使用说明书

STG Emergency Eyewash & Safety Shower meets CE and ISO9001



## 一、概述:

高性能抗腐蚀不锈钢立式洗眼器只有洗眼系统而没有喷淋系统，直接安装在工作现场的地面上，连接饮用自来水。当化学品物质喷溅到工作人员的面部、眼部、脖子或者手臂等部位的时候，使用洗眼系统对受伤者进行冲洗。

## 技术参数:

|                                                                                                                                                                                                                                                                                                                          |                                                                                                                                |
|--------------------------------------------------------------------------------------------------------------------------------------------------------------------------------------------------------------------------------------------------------------------------------------------------------------------------|--------------------------------------------------------------------------------------------------------------------------------|
| <ol style="list-style-type: none"> <li>1、洗眼器整体经过特殊工艺处理，可以抗各类化学品物质的腐蚀</li> <li>2、主体材料：SS304</li> <li>1. 洗眼/洗脸水流量：&gt;11.4 L/MIN</li> <li>2. 洗眼水流量：&gt;1.5 L/MIN</li> <li>3. 进水口尺寸：1/2 英寸 FNPT</li> <li>4. 出水口尺寸：1-1/4 英寸 FNPT</li> <li>5. 水源压力要求：0.2~0.4MPa</li> <li>6. 冲洗时间：&gt;15MIN</li> <li>7. 发光性安全挂牌和手推柄</li> </ol> | <p><b>在选择洗眼器的时候，请依据客户现场查看洗眼器编码系统</b></p> <p><b>选择项目:</b><br/>该洗眼器可以配置声光报警器、连接 DCS、照明灯、定时排水系统、水围、水帘、喷淋房、温度传感器、压力传感器和单头洗眼器等等</p> |
|--------------------------------------------------------------------------------------------------------------------------------------------------------------------------------------------------------------------------------------------------------------------------------------------------------------------------|--------------------------------------------------------------------------------------------------------------------------------|

## 二、安装说明:

- 1、根据洗眼器底座的安装孔尺寸，在需要安装洗眼器的地方钻 3- $\phi$ 10mm 的孔
- 2、根据洗眼器图纸，分步骤组装洗眼器
- 3、把组装好的洗眼器安装到规定的位置，用膨胀螺丝固定洗眼器
- 4、连接进水口：1/2 英寸 FNPT
- 5、连接出水口：1-1/4 英寸 FNPT

### 备注:

- a) 在洗眼器的进水口必须增加安装过滤器和维修阀门
- b) 在安装洗眼器的过程中和已经安装完成后，洗眼器球阀必须是全部打开或者全部关闭的状态

## 三、操作使用说明:

用手轻推（或者脚踏方式）洗眼开关，洗眼水自动喷出；使用结束后关闭洗眼开关，并将防尘罩复位。

## 四、维护说明:

### 故障维护说明

| 序号 | 故障内容           | 维护说明                                                                                                                                                                     |
|----|----------------|--------------------------------------------------------------------------------------------------------------------------------------------------------------------------|
| 1  | 洗眼器出现漏水        | 关闭进水管维修球阀，检查漏水点，拆卸该漏水点管道，再重新安装；安装结束后，再打开进水管维修球阀                                                                                                                          |
| 2  | 洗眼弯头不出水或者出水量不足 | <ol style="list-style-type: none"> <li>a) 检查进水管维修球阀是否完全打开</li> <li>b) 检查供水管道水源压力是否满足设计条件要求，假如不满足，请提高供水压力</li> <li>c) 检查洗眼喷头是否堵塞，假如堵塞，拆卸洗眼喷头过滤器，清洗过滤器后，再安装洗眼喷头</li> </ol> |

STG Emergency Eyewash & Safety Shower meets CE and ISO9001

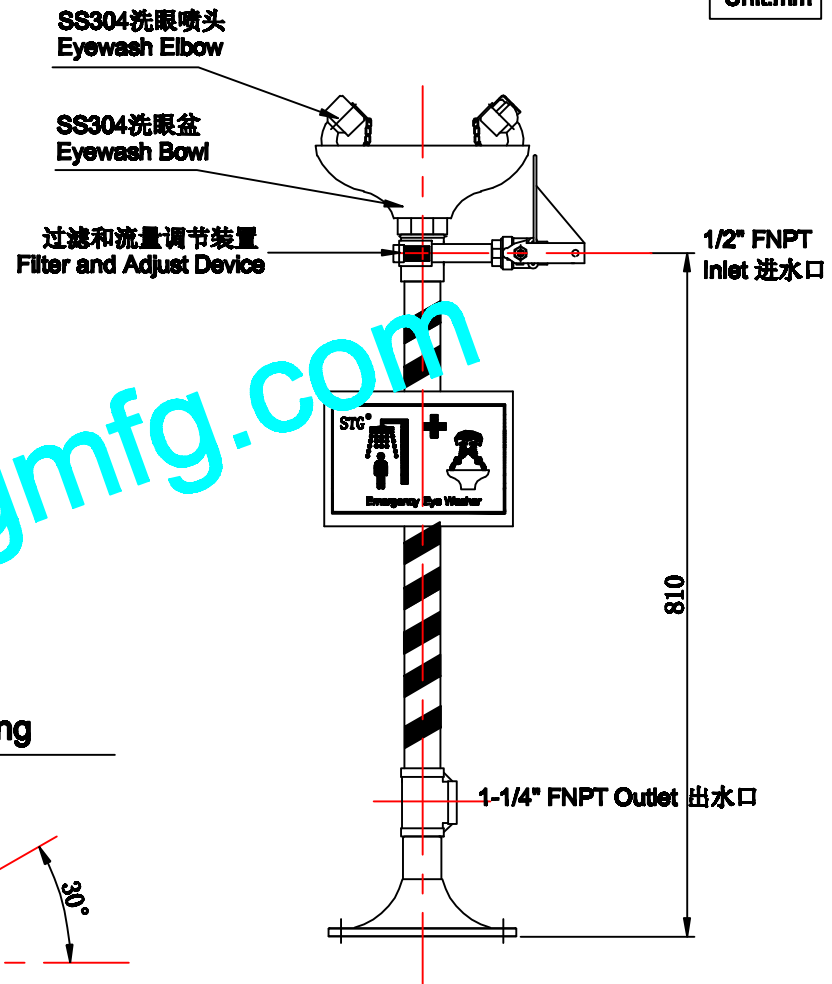
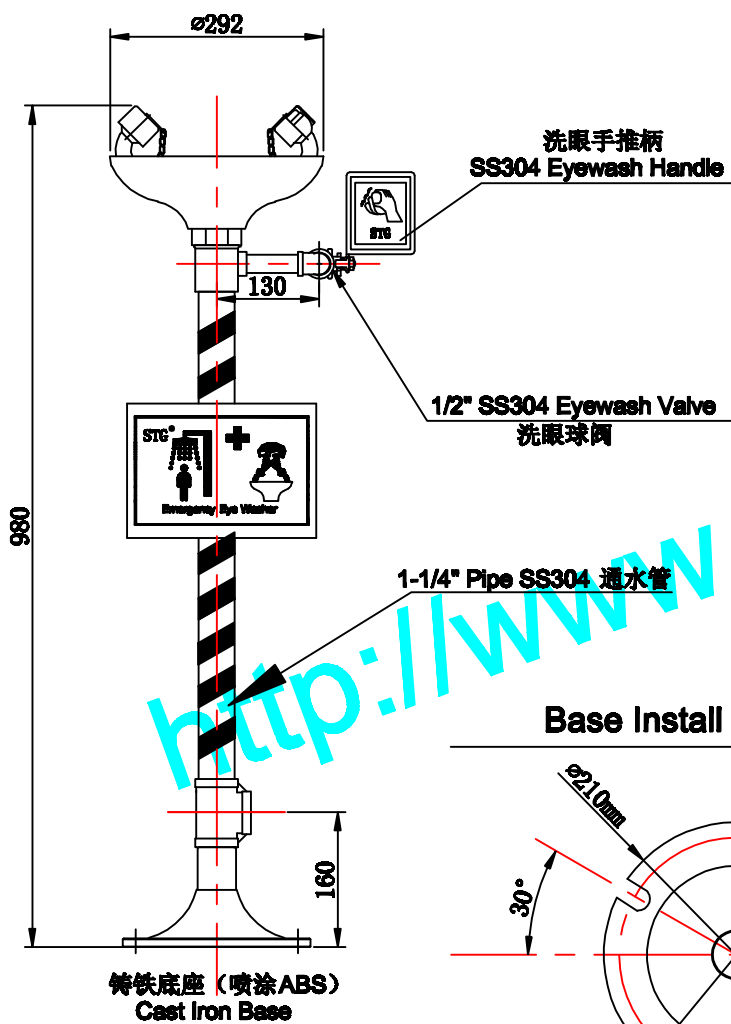


五、产品图片和图纸:

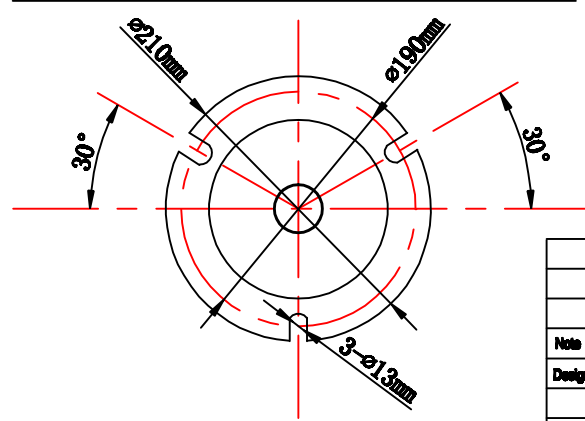


STG Emergency Eyewash & Safety Shower meets CE and ISO9001

Unit:mm



Base Install Size Drawing



|         |           |          |                 |        |       |                              |        |       |                 |  |
|---------|-----------|----------|-----------------|--------|-------|------------------------------|--------|-------|-----------------|--|
|         |           |          |                 |        |       | Emergency Eye Washer Drawing |        |       | P/N802009 -E2B2 |  |
|         |           |          |                 |        |       |                              |        |       | L922            |  |
| Note    | No.       | Area     | DOC No.         | Sign   | Y.M.D | Phase Note                   | Weight | Scale |                 |  |
| Design  | (Sign)    | (YMD)    | Standard (Sign) | (YMD)  |       |                              | 18KG   |       |                 |  |
| Check   | zhengrui  | 22-4a-13 |                 |        |       |                              |        |       |                 |  |
| Technic | Rudacolin | 22-4a-13 |                 | Editor | REV.0 | 1 of 1                       |        |       |                 |  |

This products meets ANSI/ISEA Z358.1 2009 and EN15154:1/2/3/4 Emergency Eyewash and Shower Standard